

★数量限定販売★

天然シルクタオル(今治産)

COCON

(ココン)

天然シルク(エリナチュレ)を配合。薬剤・漂白剤・柔軟剤・染色剤等、一切使っていない肌と環境に優しいタオルです。

～繭からできた、天然の繊維～

優れた機能と独特な風合いを持つエリシルクを使用。お子様や敏感肌の方にもお使いいただける高機能で肌に優しいタオルです。



価格表

- 25 cm × 25 cm(ハンカチタオル) ¥800(税別)
- 75 cm × 34 cm(フェイスタオル) ¥2,000(税別)

軽量

消臭効果

UVカット効果

なくなり次第終了となります。ご注文はファランドールまで。

USER's VOICE

お客様の声

クリーミソープ

泡立ちがとて良く、弾力があるのが凄いです。顔に泡をのせて包みこむと、ほんわか暖かく癒されます。さらにネットに水を足すと、また泡立つので、その泡でデコルテも洗えます。決めが細かくふんわりしているので、とても気持ちが良いです。

東京都 K・S 様

クレンジング

年々、肌がくすみやすく頬やアゴのザラつきが気になり、毛穴が詰まっているんだと思っていました。集中して丁寧にクレンジングをすると汚れが取れているのがわかります。その後はスベスベ肌が戻ります。


東京都 M・K 様

健康補助食品 ～冬虫夏草～

冬虫夏草は中国で古くから漢方薬として珍重されています。こちらの冬虫夏草は日本産のカイコハナサナギタケとして開発に成功！

テレビでも放送され、注目を集めています。

- TBS「夢の扉+」認知症への新たな挑戦
- フジTV 土曜プレミアム「知られざる脳の真実！世界を変える奇跡の力」



持ち運び用にはこちらがおすすめ！

1箱 240粒カプセル
(4カプセル×60袋入り
・約30日分)
¥11,800(税別)

《こんな方にオススメ》

- 最近記憶力が衰えてきたとお感じの方
- 疲れが取れにくくなったと感じている方
- 自然な美肌をよみがえらせたいと思っている方
- エイジングケア・活性酸素除去



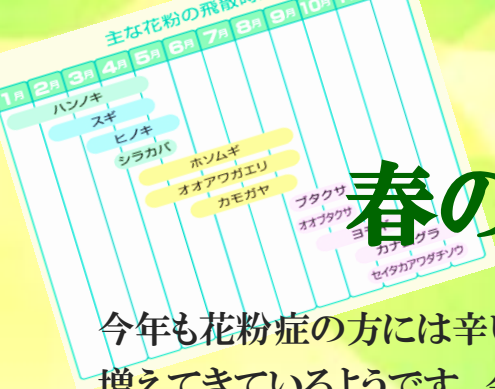
瓶詰も販売開始！

1瓶 240粒カプセル
(約30日分)
¥9,200(税別)

ご注文・お問い合わせは **0120-957-103** (通話料無料)

編集後記

花粉症には辛い時期がやってまいりました。太陽は暖かく心地よい季節ですが、花粉で気持ちも沈んでしまいますね。ティッシュで鼻が擦れる、目を掻いてしまう、など肌への影響が大です。お肌がいつもよりデリケートになっていますので、外出後は丁寧に洗顔をして花粉を落とし、その後は必ずローションで保湿をしましょう。しばらく続く花粉の時期、上手に付き合っていけたらいいですね。商品に関するご質問やリクエストなどがありましたら、いつでもお気軽にどうぞ。

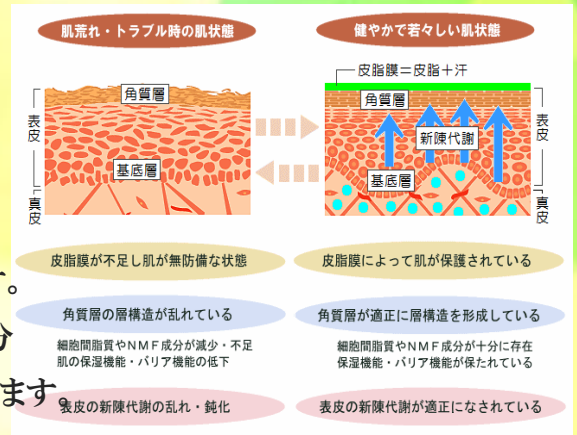


春の肌トラブルを防ぐ

今年も花粉症の方には辛い時期が来ました。最近では様々な種類の花粉に反応する方が増えてきているようです。今回はこの時期のスキンケアについて紹介したいと思います。

春に起こりがちなトラブルと対策

気温の変わりやすい春は、吹き出物ができやすくなります。それは、肌が冬の間にダメージを受けやすく、また急激な気温変化が肌の新陳代謝を乱し、暖かくなったことで皮脂分泌が盛んになることが原因です。また、花粉でアレルギーや肌荒れも起こしやすくなります。Tゾーンなどの皮脂分泌が盛んな部分はしっかり洗浄し、かさつく部分は潤いを与えるといった部分ケアと体調管理が春の美肌のカギとなります。



まずは肌の付着物をきれいに除去することが大切

特に重要なのは、皮膚表面に付着した刺激物(皮脂・メイクアップ料・花粉・ホコリ・雑菌等)をきれいに除去する日々のクレンジングと洗顔です。クレンジング・洗顔時に強く擦るような動作は厳禁！肌に傷が付くと保湿機能や肌バリアが低下し、トラブルの原因となります。

クレンジング⇒手のひらに伸ばし顔にひろげます。クリームがツルツル(オイル状)になるまでマッサージをし、洗い流します。ザラつきが気になる方は長めにマッサージをすると良いでしょう。

ソープ⇒ネットでしっかり泡立たせ、顔にのせたら泡を潰さず優しく転がすように洗いましょう。こすりつけるような洗顔は肌に傷が付き肌が痛みます。



使い
方
ポイント

肌トラブルに負けない肌をつくるには

肌のバリア機能(守る力)を高めることが大切です。そのためには、保湿が欠かせません。潤いのある肌を作る事で肌バリア機能が高まりダメージを受けにくくなります。そのため、保湿力の高い成分や浸透力のあるローションが良いでしょう。保湿成分としてセラミドやプロテオグリカン・NMF(天然保湿因子)などがおすすめです。

パーフェクトローション⇒コットンに染みこませ、丁寧にパッティングをしましょう。もったいないからと少なめですと、効果が薄いです。



パーフェクト
ローション

外出の際は、紫外線対策を！

乾燥しバリア機能が低下している肌は、紫外線が肌の奥まで入りやすくシミ・しわが出来やすくなります。日焼け止めなどでUV対策をしっかり行いましょう。肌への負担が少ないハンケミカル処方がおすすです。

UV クリーム⇒朝のメイク時の保湿後に塗りファンデーションを塗りましょう。日頃の対策にも、持ち歩きましょう。



使い
方
ポイント